





Pompes Pneumatique à Membranes DEPA Pharmacie Série L Inox 316 (DL/UE)

DEPA[®]

Modèle	Taille 25 (1")	Taille 40 (1"1/2)	Taille 50 (2")	Taille 80 (3")
				
Débit (m3/h)	8	16	38	43
Hauteur d'aspiration à sec (m)	2,5	3,0	3,0	3,0
Hauteur d'aspiration mouillée (m)	7	6	6	6
Taille des particules (mm)	10	16	18	25
Poids (Kg)	21	30	57	94
Construction	Inox 316L mécano-soudée, polissage manuel + électro-polissage Ra < 0,8 µm - Collecteurs en 3 pièces, orientable Bloc central et chambre côté air en Inox 1.4301 (sans siège rapporté)			
Température de fonctionnement	Membrane : EPDM gris -20 à +90°C, PTFE E4 [®] -10 à +130°C			
Certification	FDA, CE 1935/2004, ATEX Zone 1			
Raccordement	SMS, DIN 11851 ou Tri-Clamp ISO			
Distributeur d'air	Interne, totalement protégé			
Options principales	Finition Ra < 0,5µ, Vidange automatique (SDS), poignée + roulette, chariot			

Document non contractuel – Modification sans préavis

DE-L-DL-UE-Tab-Fr-1217