






# Pompes Pneumatique à Membranes DEPA Série M Hastelloy (DL/HC, DL/HS)

# DEPA®

Modèle	Taille 15 (1/2")	Taille 25 (1")	Taille 40 (1"1/2)	Taille 50 (2")	Taille 80 (3")
					
Débit (m3/h)	1,9	6,4	10	26	33
Hauteur d'aspiration à sec (m)	1,5	3,5	4,0	4,0	4,0
Hauteur d'aspiration mouillée (m)	5,3	5,7	6,2	6,2	6,2
Taille des particules (mm)	3,5	4	6	8	10
Poids (Kg)	7	20	35	60	97
Pièces internes (membrane, boule)	Parties rigides mouillées en Hastelloy C22 - Bloc central Inox - Membrane PTFE E4® Sièges FKM (tailles 50 et 80) ou PTFE - Boules PTFE				
Température de fonctionnement	PTFE E4® -10 à +130°C				
ATEX	ATEX II 2 GD IIB Tx directive 2014/34/EU Zone 1				
Raccordement	Taraudage BSP ou Brides				
Distributeur d'air	Interne, totalement protégé				
Options principales	Filtre régulateur, électrovanne, démarreur progressif, crépine, canne d'aspiration, compteur de pulsations				

Document non contractuel – Modification sans préavis

DE-M-DL-H#-Tab-Fr-1217