




Pompes Pneumatique à Membranes DEPA Cosmétique Série L Inox 316 (DL/SU)

DEPA®

Modèle	Taille 25 (1")	Taille 40 (1"1/2)	Taille 50 (2")
			
Débit (m3/h)	8	16	38
Hauteur d'aspiration à sec (m)	2,5	3,0	3,0
Hauteur d'aspiration mouillée (m)	7	6	6
Taille des particules (mm)	10	16	18
Poids (Kg)	21	30	57
Construction	Inox 316L mécano-soudée, polissage manuel Ra < 3,2 µm - Collecteurs en 3 pièces, orientable Bloc central et chambre côté air en Inox 1.4301 (sans siège rapporté)		
Température de fonctionnement	Membrane : EPDM gris -20 à +90°C, PTFE E4® -10 à +130°C		
Certification	FDA, CE 1935/2004, ATEX Zone 1		
Raccordement	SMS, DIN 11851 ou Tri-Clamp ISO		
Distributeur d'air	Interne, totalement protégé		
Options principales	Vidange automatique (SDS), Colliers à démontage rapide, Clapets battants, poignée + roulette, chariot		

Document non contractuel – Modification sans préavis

DE-L-DL-SU-Tab-Fr-1217